

VODNIK

KAKO MOTIVIRATI UČENCE Z DIGITALNIMI PORTFELJI IN DELJENJEM V ŠOLSKI SKUPNOSTI IN DRUŽBENIH MEDIJAH

PRIPRAVLJEN ZA :


UČITELJI, KAKO UČENCE NAUČITI USTVARJATI DIGITALNE PORTFELJE ZA LAŽJO ORGANIZACIJO IN UPRAVLJANJE SVOJIH SPLETNIH IZOBRAŽEVALNIH DEJAVNOSTI.



Co-funded by
the European Union

Vodnik

KAKO MOTIVIRATI ŠTUDENTE Z DIGITALNIMI PORTFELJI IN DELJENJEM V ŠOLSKI SKUPNOSTI IN DRUŽBENIH MEDIJIH



Uvod:

V digitalni dobi lahko inovativne metode, kot so digitalni portfelji, motivirajo študente in povečajo njihovo angažiranost pri učenju. Ta vodnik bo nudil navodila po korakih za učitelje, da motivirajo učence prek digitalnih portfeljev, delijo svoje delo v šolski skupnosti in promovirajo svoje dosežke na družbenih medijih.


Razumeti koncept digitalnih portfeljev

Digitalni portfelj je spletna zbirka učenčevega dela, dosežkov in učnega napredka. Je dinamična, interaktivna platforma za študente, kjer lahko pokažejo svoje sposobnosti, talente in akademsko rast. Digitalni portfelji lahko vključujejo različne vrste vsebin, kot so pisna dela, slike, videi, zvočni posnetki in predstavitve.

Usposobite učitelje za implementacijo digitalnega portfelja

Da bi zagotovili uspešno izvajanje digitalnih portfeljev, usposobite učitelje o naslednjih vidikih:

- Ustvarjanje in upravljanje digitalnega portfelja
- Integracija digitalnih portfeljev v učne načrte
- Spodbujanje študentskega sodelovanja in deljenja
- Promocija digitalnih portfeljev na platformah družbenih medijev



Študentom predstavite digitalne portfelje

Poučite študente o prednostih ustvarjanja in vzdrževanja digitalnega portfelja. Pojasnite, kako jim lahko pomaga organizirati svoje delo, predstaviti svoje dosežke in sodelovati z vrstniki.

Pomagajte študentom pri ustvarjanju njihovih digitalnih portfeljev

Vodite študente pri ustvarjanju njihovih digitalnih portfeljev. Zagotovite jim uporabniku prijazna orodja in platforme, kot so Google Sites, Weebly ali Seesaw, in jim pomagajte prilagoditi svoje portfelje tako, da bodo odražali njihov osebni slog in akademske interese.


Postavite si cilje in pričakovanja

Sodelujte s študenti pri postavljanju ciljev in pričakovanj za njihove digitalne portfelje. Ti lahko vključujejo:

- Redne posodobitve
- Deljenje virov s sošolci
- Prejemanje in posredovanje povratnih informacij
- Svoje delo predstavljajo na družbenih medijih

Spodbujajte sodelovanje in skupno rabo

Spodbujajte sodelovalno okolje s spodbujanjem učencev, da delijo svoje digitalne portfelje v šolski skupnosti. Omogočite razprave v razredu, predstavitve in spletne forume, kjer lahko učenci izmenjujejo vire, zagotavljajo povratne informacije in se učijo drug od drugega.



Vključite digitalne portfelje v učni načrt

Vključite digitalne portfelje v učne načrte, projekte in naloge. Omogočite študentom, da oddajo svoje delo prek svojih portfeljev, kar jim pomaga prepoznati vrednost vzdrževanja in posodabljanja njihovih digitalnih zbirk.

Promovirajte digitalne portfelje na družbenih medijih

Spodbujajte študente, da delijo svoje digitalne portfelje na platformah družbenih medijev, kot so Facebook, Twitter in Instagram. To jim pomaga zgraditi spletno prisotnost, predstaviti svoje dosežke in se povezati s podobno mislečimi vrstniki in strokovnjaki.

Spremljajte napredek in posredujte povratne informacije

Redno pregledujte digitalne portfelje učencev, da spremljate njihov napredek, zagotovite povratne informacije in priznate njihove dosežke. Ponudite predloge za izboljšave in razpravljajte o njihovih ciljih in pričakovanjih, da ohranite motivacijo in sodelovanje.

Zaključek:

Z izvajanjem digitalnih portfeljev in spodbujanjem deljenja v šolski skupnosti in na družbenih medijih lahko učitelji učinkovito motivirajo učence in povečajo njihovo angažiranost pri učenju. Digitalni portfelji so bistveni za organizacijo, predstavitev in sodelovanje pri akademskem delu, študentom pa nudijo platformo za izražanje svoje ustvarjalnosti in razvijanje dragocenih veščin za njihovo prihodnjo kariero.



Korak 1

NASLOV	Razumeti koncept digitalnih portfeljev
LEKCIJA	Lekcija 1: Razumevanje digitalnih portfeljev
Cilj:	Študenti bodo spoznali digitalne portfelje in njihove prednosti pri organizaciji, predstavitvi in deljenju dela.
Dejavnosti :	Začnite lekcijo z uvodom v digitalne portfelje, razložite njihov namen in kako jih je mogoče uporabiti v izobraževanju. Pogovorite se o različnih vrstah vsebine, ki jih je mogoče vključiti v digitalni portfelj, kot so pisna dela, slike, videi, zvočni posnetki in predstavitve. Delite primere dobro oblikovanih digitalnih portfeljev in poudarite njihove ključne značilnosti. Spodbujajte študente, da razmišljajo o prednostih digitalnega portfelja in o tem, kako jim lahko pomaga na njihovi akademski poti.
Ocena:	Ocenite študentovo razumevanje digitalnih portfeljev z razpravami v razredu in tako, da naštejejo prednosti in ključne značilnosti digitalnega portfelja.

Korak 2

NASLOV	Usposobite učitelje za implementacijo digitalnega portfelja
LEKCIJA	Usposabljanje učiteljev o izvajanju digitalnega portfelja
Cilj:	Učitelji se bodo naučili, kako implementirati digitalne portfelje v svoje razrede, jih vključiti v učne načrte in spodbujati sodelovanje in skupno rabo.
Dejavnosti:	Zagotovite delavnice strokovnega razvoja za učitelje o ustvarjanju, upravljanju in integraciji digitalnega portfelja v kurikulum. Ponudite praktična usposabljanja za učitelje za raziskovanje platform in orodij za digitalni portfelj. Razpravljajte o strategijah za spodbujanje sodelovanja in deljenja učencev z uporabo digitalnih portfeljev. Preglejte najboljše prakse za spodbujanje študentov, da delijo svoje digitalne portfelje na družbenih medijih.
Ocena:	Ocenite učiteljevo razumevanje in pripravljenost za izvajanje digitalnih portfeljev z udeležbo na delavnicah, praktičnim usposabljanjem in razpravami.

NASLOV	Predstavitev digitalnih portfeljev študentom
LEKCIJA	Predstavitev digitalnih portfeljev študentom
Cilj:	Študenti se bodo seznanili z digitalnimi portfelji in njihovimi možnimi koristmi za njihovo akademsko in osebno rast.
Dejavnosti:	Učitelji učencem predstavijo digitalne portfelje ter razložijo njihov namen in prednosti. Predstavijo primere digitalnih portfeljev in razpravljajo o njihovih ključnih značilnostih. Razložijo postopek ustvarjanja in vzdrževanja digitalnega portfelja, vključno z izbiro platforme in zasnove. Pogovorite se o pričakovanjih in ciljih učencev. digitalni portfelji.
Ocena:	Ocenite študentovo razumevanje digitalnih portfeljev z razpravami v razredu in tako, da jim razložite prednosti in namen ustvarjanja digitalnega portfelja.

NASLOV	Ustvarjanje digitalnih portfeljev
LEKCIJA	Ustvarjanje digitalnih portfeljev
Cilj:	Študenti bodo ustvarili digitalne portfelje z uporabo izbrane platforme in prilagodili svoje modele, da bodo odražali njihov osebni slog in akademske interese.
Dejavnosti:	Študentom ponudite uporabniku prijazne platforme in orodja za digitalne portfelje (npr. Google Sites, Weebly, Seesaw). Vodite študente pri izbiri platforme in ustvarjanju njihovih digitalnih portfeljev. Ponudite podporo in vodenje, ko študenti prilagajajo svoje portfelje, vključno z dodajanjem vsebine, oblikovanjem postavitev in organiziranje njihovega dela. Spodbujajte študente, naj dodajo razdelek »O meni«, da se predstavijo in delijo svoje akademske interese in cilje.
Ocena:	Ocenite študentov napredek pri ustvarjanju njihovih digitalnih portfeljev na podlagi oblikovanja, organizacije in vsebine.

Korak 5

NASLOV	Določanje ciljev in pričakovanj za digitalne portfelje
LEKCIJA	Določanje ciljev in pričakovanj za digitalne portfelje
Cilj:	Študenti bodo postavili cilje in pričakovanja za svoje digitalne portfelje, vključno z rednimi posodobitvami, deljenjem virov, zagotavljanjem povratnih informacij in predstavljanjem svojega dela na družbenih medijih.
Dejavnosti:	Omogočite razpravo o postavljanju ciljev in pričakovanj za digitalne portfelje. Vodite študente pri postavljanju realističnih in dosegljivih ciljev za njihove portfelje. Pogovorite se o pomembnosti skupne rabe virov in zagotavljanja povratnih informacij vrstnikom. Spodbujajte študente, naj razmislijo o predstavitvi svojega dela na platformah družbenih medijev.
Ocena:	Ocenite študentovo razumevanje ciljev in pričakovanj za njihove digitalne portfelje z razpravami v razredu in s pregledom njihovih posameznih ciljev.

Korak 6

NASLOV	Spodbujanje sodelovanja in skupne rabe
LEKCIJA	Spodbujanje sodelovanja in skupne rabe
Cilj:	Učenci se bodo naučili vrednosti sodelovanja in deljenja svojih digitalnih portfeljev v šolski skupnosti ter tako spodbujali podporno in sodelovalno učno okolje.
Dejavnosti:	Omogočite razprave in predstavitve v razredu, kjer lahko učenci delijo svoje digitalne portfelje in vire. Nastavite spletne forume ali oglasne deske, kjer lahko študenti objavljajo svoje digitalne portfelje, delijo vire in sodelujejo v razpravah. Organizirajte skupinske projekte in naloge, ki od študentov zahtevajo sodelovanje in delijo svoje digitalne portfelje s svojimi vrstniki. Spodbujajte učence, da zagotovijo konstruktivne povratne informacije o portfeljih svojih sošolcev.
Ocena:	Ocenite udeležbo učencev v skupnih dejavnostih, delite njihove digitalne portfelje in posredujte povratne informacije svojim vrstnikom.

NASLOV	Integracija digitalnih portfeljev v učni načrt
LEKCIJA	Integracija digitalnih portfeljev v učni načrt
Cilj:	Učenci se bodo naučili, kako je mogoče digitalne portfelje vključiti v učne načrte, projekte in naloge, kar jim bo pomagalo prepoznati vrednost vzdrževanja in posodabljanja njihovih digitalnih zbirk.
Dejavnosti :	Učitelji vključijo digitalne portfelje v učne načrte, zaradi česar postanejo sestavni del učenja. Dodelite projekte in naloge, ki od učencev zahtevajo, da oddajo delo prek svojih digitalnih portfeljev. Učencem ponudite priložnosti, da predstavijo svoje digitalne portfelje med predstavitvami v razredu ali roditeljskimi sestanki. Spodbujajte študentom, da razmislijo o svojem napredku in redno posodabljujejo svoje digitalne portfelje.
Ocena:	Spremljajte napredek učencev pri vključevanju digitalnih portfeljev v njihov učni proces prek predloženih nalog, predstavitev in posodobitev portfelja.

NASLOV	Promoviranje digitalnih portfeljev na družbenih medijih
LEKCIJA	Promoviranje digitalnih portfeljev na družbenih medijih
Cilj:	Študenti se bodo naučili deliti svoje digitalne portfelje na platformah družbenih medijev, zgraditi spletno prisotnost, predstaviti svoje dosežke in se povezati s podobno mislečimi vrstniki in strokovnjaki.
Dejavnosti:	Pogovorite se o pomembnosti ustvarjanja spletne prisotnosti in vlogi družbenih medijev pri promociji digitalnih portfeljev. Zagotovite smernice za varno skupno rabo digitalnih portfeljev na platformah družbenih medijev, kot so Facebook, Twitter in Instagram. Spodbujajte študente, da ustvarijo profesionalne profile družbenih medijev, ki poudarjajo njihove digitalne portfelje. in dosežke. Razpravljajte o strategijah mreženja in povezovanja z vrstniki, strokovnjaki in potencialnimi delodajalci prek družbenih medijev.
Ocena:	Ocenite študentovo razumevanje promocije družbenih medijev in njihovo sposobnost ustvarjanja profesionalnih profilov, ki prikazujejo njihove digitalne portfelje.

NASLOV	Spremljanje napredka in zagotavljanje povratnih informacij
LEKCIJA	Spremljanje napredka in zagotavljanje povratnih informacij
Cilj:	Študenti bodo prejeli redne povratne informacije o svojih digitalnih portfeljih, kar jim bo pomagalo ohranjati motivacijo in sodelovanje v učnem procesu.
Dejavnosti :	Načrtujte redne preglede digitalnih portfeljev učencev, da spremljate njihov napredek in zagotovite povratne informacije. Ponudite konstruktivne povratne informacije o oblikovanju, organizaciji, vsebini in splošni predstavitvi njihovega portfelja. Spodbujajte študente, da na podlagi povratnih informacij in samoocenjevanja pregledajo in posodobijo svoje portfelje. Potrdite študente ' dosežke in slavite njihovo rast in napredek.
Ocena:	Ocenite napredek študentov pri posodabljanju in izboljšanju njihovih digitalnih portfeljev na podlagi povratnih informacij in samoocenjevanja. Spremljajte njihovo angažiranost in motivacijo skozi celoten proces.

Pomen tega vodnika

V današnjem hitro razvijajočem se digitalnem okolju morajo učenci razviti spretnosti in prilagodljivost, ki so potrebni za uspeh v akademskem in poklicnem življenju. Ta priročnik je obsežen vir za učitelje za učinkovito izvajanje digitalnih portfeljev, spodbujanje motivacije študentov, angažiranosti in sodelovanja.

Digitalni portfelji ponujajo številne prednosti za učence, vključno z izboljšano organizacijo, prikazovanjem dosežkov in spodbujanjem sodelovanja v šolski skupnosti. Študenti lahko zgradijo spletno prisotnost in se povežejo s podobno mislečimi vrstniki, strokovnjaki in potencialnimi delodajalci z vključitvijo digitalnih portfeljev v učni načrt in spodbujanjem deljenja na platformah družbenih medijev.

Poleg tega ta vodnik poudarja pomen postavljanja ciljev, spremljanja napredka in zagotavljanja povratnih informacij za zagotovitev stalne vključenosti in motivacije študentov. Študenti lahko izpopolnijo svoje digitalne portfelje, razvijejo dragocene veščine in akademsko rastejo z rednimi ocenami in povratnimi informacijami.

Konec koncev je ta priročnik dragocen vir za učitelje, ki želijo izboljšati učne izkušnje svojih učencev z digitalnimi portfelji. Z upoštevanjem lekcij in dejavnosti, opisanih v tem vodniku, lahko učitelji pomagajo učencem sprostiti njihov polni potencial in jih pripraviti na prihodnji uspeh v vse bolj digitalnem svetu.

Reference:

Več o digitalnih portfeljih, motiviranju študentov in njihovem vključevanju v izobraževanje lahko izveste:

Barrett, H. C. (2010). Uravnoveženje dveh obrazov ePortfeljev. *Izobraževanje, usposabljanje in tehnologije*, 3(1), 6-14.

Lorenzo, G., & Ittelson, J. (2005). Pregled e-portfeljev. *Pobuda za učenje Educause*, 1-27.

Miller, R. (2009). Razvijanje spretnosti 21. stoletja z uporabo študentskih digitalnih portfeljev. *Pennsylvania Educational Leadership*, 29(1), 39-43.

Bhattacharya, M., & Hartnett, M. (2007). E-portfelji: orodje za razvoj reflektivnega učenja. V C. Montgomerie & J. Seale (ur.), *Zbornik ED-MEDIA 2007--Svetovna konferenca o izobraževalnih multimedijih, hipermedijih in telekomunikacijah* (str. 1503-1510). Vancouver, Kanada: Združenje za napredek računalništva v izobraževanju (AACE).

Light, T. P., Chen, H. L., & Ittelson, J. C. (ur.). (2012). *Dokumentiranje učenja z eportfelji: Vodnik za visokošolske inštruktorje*. John Wiley & Sons.

Kabilan, M. K. in Khan, M. (2012). Izkoriščanje družbenih medijev za sodelovanje in učenje učencev: študija primera sistema e-portfelja Web 2.0. *Mednarodna revija za računalniško podprto učenje in poučevanje jezikov (IJCALLT)*, 2(2), 53-67.

Ti viri bodo zagotovili več informacij o teoriji, izvajanju in najboljših praksah v zvezi z digitalnimi portfelji in motivacijo študentov.