

GHID

**CUM SĂ MOTIVAȚI ELEVII
PRIN PORTOFOLII DIGITALE ȘI
PARTAJARE ÎN COMUNITATEA
ȘCOLARĂ ȘI PE REȚELELE
SOCIALE**

REALIZAT PENTRU


PROFESORI, PENTRU A ȘTI CUM SĂ-I ÎNVEȚE PE ELEVII SĂ CREEZE PORTOFOLII DIGITALE PENTRU A-ȘI ORGANIZA ȘI GESTIONA MAI UȘOR, ACTIVITĂȚILE LOR EDUCAȚIONALE ONLINE.



Co-funded by
the European Union

Ghid

CUM SĂ MOTIVAȚI ELEVII PRIN PORTOFOLII DIGITALE ȘI PARTAJARE ÎN COMUNITATEA ȘCOLARĂ ȘI REȚELELE SOCIALE



Introducere

În era digitală, metodele inovatoare precum portofoliile digitale pot motiva studenții și pot spori implicarea acestora în învățare.

Acest ghid va oferi instrucțiuni pas cu pas pentru educatori pentru a motiva elevii prin portofolii digitale, împărtășind munca lor în comunitatea școlară și promovând realizările lor pe rețelele sociale.


Înțelegerea conceptului de portofoliu digital

Un portofoliu digital este o colecție online de munca, realizările și progresul învățării unui student. Este o platformă dinamică, interactivă pentru studenți pentru a-și prezenta abilitățile, talentele și creșterea academică. Portofoliile digitale pot include diverse tipuri de conținut, cum ar fi lucrări scrise, imagini, videoclipuri, înregistrări audio și prezentări.

Instruirea profesorilor cu privire la implementarea portofoliului digital

Pentru a asigura implementarea cu succes a portofoliilor digitale, instruiți profesorii cu privire la următoarele aspecte:

- Crearea și managementul portofoliului digital
- Integrarea portofoliilor digitale în planurile de lecție
- Încurajarea colaborării și împărtășirii studenților
- Promovarea portofoliilor digitale pe platformele de social media



Prezentarea portofoliilor digitale, elevilor

Educați elevii cu privire la beneficiile creării și menținerii unui portofoliu digital. Explicați cum îi poate ajuta să-și organizeze munca, să-și prezinte realizările și să colaboreze cu colegii.

Ajutați elevii să-și creeze portofoliile digitale

Ghidați elevii în crearea portofoliilor digitale.

Oferiți-le instrumente și platforme ușor de utilizat, cum ar fi Google Sites, Weebly sau Seesaw și ajutați-i să-și personalizeze portofoliile pentru a reflecta stilul lor personal și interesele academice.

Stabiliți obiective și așteptări

Lucrați cu studenții pentru a stabili obiective și așteptări pentru portofoliile lor digitale.

Acestea pot include:


- Actualizări regulate
- Împărtășirea resurselor cu colegii de clasă
- Primirea și furnizarea de feedback
- Prezentarea muncii lor pe rețelele sociale

Încurajați colaborarea și împărtășirea

Promovați un mediu de colaborare încurajând elevii să-și

împărtășească portofoliile digitale în cadrul comunității școlare.

Facilitați discuțiile în clasă, prezentările și forumurile online unde studenții pot împărtăși resurse, pot oferi feedback și învăța unii de la alții.



Integrați portofoliile digitale în curriculum

Încorporați portofolii digitale în planurile de lecție, proiecte și sarcini. Permiteți studenților să își trimită lucrările prin portofoliile lor, ajutându-i să recunoască valoarea întreținerii și actualizării colecțiilor lor digitale.

Promovați portofoliile digitale pe rețelele sociale


Încurajați studenții să-și împărtășească portofoliile digitale pe platforme de socializare precum Facebook, Twitter și Instagram. Acest lucru îi ajută să își dezvolte o prezență online, să-și prezinte realizările și să se conecteze cu colegi și profesioniști care au aceleași opinii.

Monitorizați progresul și oferiți feedback

Examinați în mod regulat portofoliile digitale ale studenților pentru a le monitoriza progresul, pentru a oferi feedback și pentru a le recunoaște realizările. Oferiți sugestii de îmbunătățire și discutați despre obiectivele și așteptările lor pentru a menține motivația și implicarea.

Concluzie:

Prin implementarea portofoliilor digitale și promovarea partajării în cadrul comunității școlare și pe rețelele sociale, educatorii pot motiva în mod eficient elevii și își pot spori implicarea în învățare. Portofoliile digitale sunt esențiale pentru organizarea, prezentarea și colaborarea în activitatea academică, oferind studenților o platformă pentru a-și exprima creativitatea și a dezvolta abilități valoroase pentru viitoarele lor cariere.



TITLU	Înțelegerea conceptului portofoliilor digitale
LECȚIA	Lecția 1: Înțelegerea portofoliilor digitale
Obiective	Elevii vor învăța despre portofoliile digitale și beneficiile acestora în organizarea, prezentarea și partajarea muncii.
Activități	<ol style="list-style-type: none"> 1. Începeți lecția cu o introducere în portofoliile digitale, explicând scopul acestora și cum pot fi utilizate în educație. 2. Discutați despre diferitele tipuri de conținut care pot fi incluse într-un portofoliu digital, cum ar fi lucrări scrise, imagini, videoclipuri, înregistrări audio și prezentări. 3. Distribuiți exemple de portofolii digitale bine concepute și evidențiați caracteristicile cheie ale acestora. 4. Încurajați studenții să analizeze beneficiile de a avea un portofoliu digital și cum îi poate ajuta acesta în călătoria lor academică. <p>Evaluare: Evaluați înțelegerea de către elevi a portofoliilor digitale prin discuții la clasă și punându-le să enumere beneficiile și caracteristicile cheie ale unui portofoliu digital.</p>
Evaluare	Evaluați înțelegerea de către elevi a portofoliilor digitale prin discuții la clasă și punându-le să enumere beneficiile și caracteristicile cheie ale unui portofoliu digital






PASUL 2


F o r

TITLU	Instruiți profesorii cu privire la implementarea portofoliului digital
LECȚIA	Formarea cadrelor didactice privind implementarea portofoliului digital
Obiective	Profesorii vor învăța cum să implementeze portofolii digitale în sălile de clasă, integrându-le în planurile de lecție și promovând colaborarea și partajarea.
Activități	<ol style="list-style-type: none">1. Oferiți ateliere de dezvoltare profesională pentru profesori cu privire la crearea, gestionarea și integrarea portofoliului digital în curriculum.2. Oferiți sesiuni de formare practică pentru profesori pentru a explora platformele și instrumentele de portofoliu digital.3. Discutați strategiile pentru promovarea colaborării și a partajării studenților folosind portofoliile digitale.4. Examinați cele mai bune practici pentru a încuraja studenții să-și împărtășească portofoliile digitale pe rețelele sociale.
Evaluare	Evaluați înțelegerea și pregătirea profesorilor de a implementa portofolii digitale prin participarea la ateliere, instruire practică și discuții.





Pasul 3

TITLU	Prezentarea portofoliilor digitale studenților
LECȚIA	Prezentarea portofoliilor digitale studenților
Obiective	Elevii se vor familiariza cu portofoliile digitale și cu beneficiile lor potențiale pentru creșterea lor academică și personală.
Activități	<ol style="list-style-type: none">1. Profesorii prezintă elevilor portofoliile digitale, explicându-le scopul și beneficiile.2. Prezentați exemple de portofolii digitale și discutați caracteristicile lor cheie.3. Explicați procesul de creare și menținere a unui portofoliu digital, inclusiv alegerea unei platforme și a designului.4. Discutați așteptările și obiectivele pentru portofoliile digitale ale elevilor.
Evaluare	<p>Evaluati înțelegerea de către elevi a portofoliilor digitale prin discuții la clasă și punându-le să explice beneficiile și scopul creării unui portofoliu digital.</p> 



Pasul 4

SKILLS
For High Quality Online
Education
TITLU

Crearea portofoliilor digitale

LECȚIA

Crearea portofoliilor digitale

Obiective


Elevii vor crea portofolii digitale folosind o platformă selectată și își vor personaliza design-urile pentru a reflecta stilul lor personal și interesele academice.

Activități

1. Oferiți studenților platforme și instrumente de portofoliu digital ușor de utilizat (de exemplu, Google Sites, Weebly, Seesaw).
2. Îndrumați elevii în alegerea unei platforme și crearea portofoliilor digitale.
3. Oferiți sprijin și îndrumări pe măsură ce studenții își personalizează portofoliile, inclusiv adăugarea de conținut, proiectarea aspectului și organizarea muncii lor.
4. Încurajați studenții să adauge o secțiune „Despre mine” pentru a se prezenta și a-și împărtăși interesele și obiectivele academice.

Evaluare

Evaluati progresul elevilor în crearea portofoliilor digitale bazate pe design, organizare și conținut.





SKILLS

For High Quality Online
Education

PASUL 5

TITLU	Stabilirea obiectivelor și așteptărilor pentru portofoliile digitale
LECȚIA	Stabilirea obiectivelor și așteptărilor pentru portofoliile digitale
Obiective	Elevii vor stabili obiective și așteptări pentru portofoliile lor digitale, inclusiv actualizări regulate, partajarea resurselor, oferirea de feedback și prezentarea muncii lor pe rețelele sociale.
Activități	<ol style="list-style-type: none">1. Facilitați o discuție privind stabilirea obiectivelor și așteptărilor pentru portofoliile digitale.2. Îndrumați elevii în stabilirea unor obiective realiste și realizabile pentru portofoliile lor.3. Discutați despre importanța împărtășirii resurselor și a oferirii de feedback colegilor.4. Încurajați studenții să ia în considerare prezentarea muncii lor pe platformele de social media.
Evaluare	Evaluați înțelegerea de către elevi a obiectivelor și așteptărilor pentru portofoliile lor digitale prin discuții la clasă și prin revizuirea obiectivelor lor individuale.





PASUL 6

SKILLS

For High Quality Online
Education

TITLU

Încurajarea colaborării și a partajării

LECȚIA

Încurajarea colaborării și a partajării

Obiective

Elevii vor învăța valoarea colaborării și a-și partaja portofoliile digitale în cadrul comunității școlare, promovând un mediu de învățare susținut și colaborativ.

Activități

1. Facilitați discuțiile și prezentările în clasă în care elevii își pot împărtăși portofoliile și resursele digitale.
2. Creați forumuri online sau panouri de mesaje unde studenții își pot posta portofoliile digitale, pot partaja resurse și pot participa în discuții.
3. Organizați proiecte și sarcini de grup care necesită ca elevii să colaboreze și să-și partajeze portofoliile digitale cu colegii lor.
4. Încurajați elevii să ofere feedback constructiv cu privire la portofoliile colegilor lor.


Evaluare


Evaluati participarea studenților la activități de colaborare, împărtășiți portofoliile lor digitale și oferiți feedback colegilor lor.





TITLU	Integrarea portofoliilor digitale în curriculum
LECȚIA	Integrarea portofoliilor digitale în curriculum
Obiective	<p>Elevii vor învăța cum portofoliile digitale pot fi integrate în planurile de lecții, proiecte și sarcini, ajutându-i să recunoască valoarea menținerii și actualizării colecțiilor lor digitale.</p>
Activități	<ol style="list-style-type: none">1. Profesorii încorporează portofoliile digitale în planurile de lecție, făcându-le parte integrantă a învățării.2. Atribuiți proiecte și sarcini care impun studenților să trimită lucrări prin portofoliile lor digitale.3. Oferiți oportunități elevilor de a-și prezenta portofoliile digitale în timpul prezentărilor de clasă sau al conferințelor părinți-profesori.4. Încurajați elevii să reflecteze asupra progresului lor și să-și actualizeze portofoliile digitale în mod regulat.
Evaluare	<p>Monitorizați progresul elevilor în integrarea portofoliilor digitale în procesul lor de învățare prin teme trimise, prezentări și actualizări ale portofoliului.</p>



TITLU	Promovarea portofoliilor digitale pe social media
LECTIA	Promovarea portofoliilor digitale pe social media
Obiective	<p>Elevii vor învăța cum să-și partajeze portofoliile digitale pe platformele de rețele sociale, să-și construiască o prezență online, să-și prezinte realizările și să se conecteze cu colegi și profesioniști care au aceleași opinii.</p>
Activități	<ol style="list-style-type: none"> 1. Discutați despre importanța construirii unei prezențe online și rolul rețelelor sociale în promovarea portofoliilor digitale. 2. Oferiți linii directe pentru partajarea în siguranță a portofoliilor digitale pe platformele de social media precum Facebook, Twitter și Instagram. 3. Încurajați studenții să creeze profiluri profesionale de social media care să evidențieze portofoliile și realizările lor digitale. 4. Discutați strategii pentru crearea de rețele și conectarea cu colegii, profesioniștii și potențialii angajatori prin intermediul rețelelor sociale.
Evaluare	<p>Evaluati înțelegerea de către studenți a promovării pe rețele și capacitatea lor de a crea profiluri profesionale care să-și prezinte portofoliile digitale.</p> 

PASUL 9

Importanța acestui ghid

În peisajul digital care evoluează rapid de astăzi, studenții trebuie să dezvolte abilitățile și adaptabilitatea necesare pentru a excela din punct de vedere academic și profesional. Acest ghid este o resursă cuprinzătoare pentru educatori pentru a implementa în mod eficient portofoliile digitale, stimulând motivația, implicarea și colaborarea studenților.

Portofoliile digitale oferă numeroase beneficii pentru elevi, inclusiv o organizare îmbunătățită, prezentarea realizărilor și promovarea colaborării în cadrul comunității școlare. Studenții își pot construi o prezență online și pot intra în legătură cu colegii, profesioniștii și potențialii angajatori care au aceleași idei, integrând portofolii digitale în curriculum și încurajând partajarea pe platformele de social media.

În plus, acest ghid subliniază importanța stabilirii obiectivelor, a monitorizării progresului și a oferirii de feedback pentru a asigura implicarea și motivația continuă a studenților. Elevii își pot perfecționa portofoliile digitale, își pot dezvolta abilități valoroase și se pot dezvolta din punct de vedere academic prin evaluări și feedback regulat

În cele din urmă, acest ghid este o resursă valoroasă pentru educatorii care doresc să îmbunătățească experiențele de învățare ale elevilor prin portofolii digitale. Urmând lecțiile și activitățile prezentate în acest ghid, profesorii pot ajuta elevii să și dezvolte întregul potențial, pregătindu-i pentru succesul viitor în lumea digitală.

R.Referinte:

Puteți afla mai multe despre portofoliile digitale, motivarea studenților și integrarea acestora în educație:

1. Barrett, H. C. (2010). Echilibrarea celor două fețe ale portofoliilor electronice. *Educação, Formação & Tecnologias*, 3(1), 6-14.
2. Lorenzo, G. și Ittelson, J. (2005). O prezentare generală a portofoliilor electronice. *Educause Learning Initiative*, 1-27.
3. Miller, R. (2009). Dezvoltarea abilităților secolului 21 prin utilizarea portofoliilor digitale pentru studenți. *Pennsylvania Educational Leadership*, 29(1), 39-43.
4. Bhattacharya, M. și Hartnett, M. (2007). E-Portfolios: Un instrument de schelă pentru dezvoltarea învățării reflective. În C. Montgomerie & J. Seale (Eds.), *Proceedings of ED-MEDIA 2007--World Conference on Educational Multimedia, Hypermedia & Telecommunications* (pp. 1503-1510). Vancouver, Canada: Asociația pentru Avansarea Calculului în Educație (AACE).
5. Light, T. P., Chen, H. L. și Ittelson, J. C. (eds.). (2012). *Documentarea învățării cu portofolii electronice: un ghid pentru instructorii colegiului*. John Wiley & Sons.
6. Kabilan, M. K. și Khan, M. (2012). Valorificarea rețelelor sociale pentru implicarea și învățarea studenților: un studiu de caz al unui sistem de portofoliu electronic Web 2.0. *International Journal of Computer-Assisted Language Learning and Teaching (IJCALLT)*, 2(2), 53-67.

Aceste resurse vor oferi mai multe informații despre teorie, implementare și cele mai bune practici legate de portofoliile digitale și motivația studenților.